

Комнатная антенна AV 2850

Антенна AV 2850 может принимать HDTV, SDTV, RCA's DTTV и аналоговые телевизионные сигналы. Они применяются ко всем глобальным стандартам, DVB-T и ISDB-T and DMB-T\H телевизионных стандартов. Они сконструированы для того чтобы получить самое точное и яркое изображение. Модель сконструирована так, чтобы ее можно было легко настроить и использовать.

Перед началом работы, пожалуйста, достаньте все детали из коробки и прочитайте данное руководство.

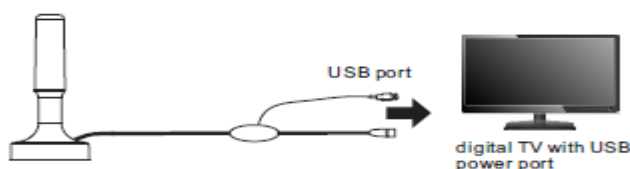
1. Поиск лучшего места для антенны

Перед подключением антенны определите оптимальное место для наилучшего приема. Постарайтесь избежать препятствий между передатчиками и вашей антенной.

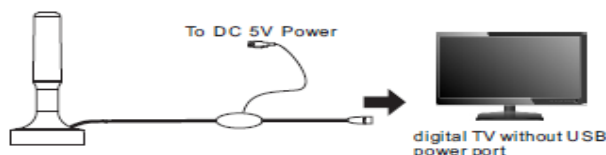
Примечание: Качество ТВ-сигнала будет лучше, если антенна будет размещена возле балкона или окна, выходящего в сторону ретранслятора

2. Подключение антенны к телевизору

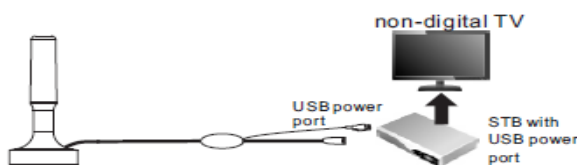
Вариант А: для цифрового ТВ с портом питания USB, пожалуйста, соедините антенну и кабель USB как показано ниже.



Вариант Б: для цифрового ТВ без порта питания USB, пожалуйста, соедините антенну и кабель USB как показано ниже.



Вариант С: для нецифрового ТВ антенна будет необходима для приема цифрового ТВ. Если у вас есть ресивер с USB-портом питания, пожалуйста, подключите антенну и USB-кабель, как показано на схеме ниже.



Вариант Д: для нецифрового ТВ антенна будет необходима для приема цифрового ТВ. Если ваш ресивер без порта питания USB, пожалуйста, подключите антенну и USB-кабель, как показано на схеме ниже.

