

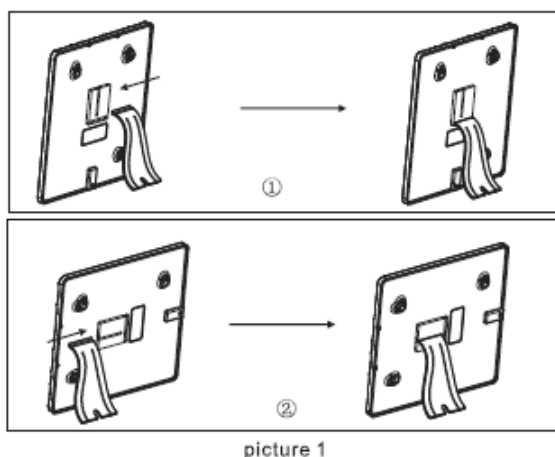
Комнатная антенна AV 2710

Антенна AV 2710 может принимать HDTV, SDTV, RCA's DTTV и аналоговые телевизионные сигналы. Они применяются ко всем глобальным, DVB-T и ISDB-T and DMB-T\H телевизионным стандартам. Антенна спроектирована для получения самого точного и яркого изображения, при легкой настройке и использовании.

Перед началом работы, пожалуйста, достаньте все детали из коробки и ознакомьтесь с инструкцией.

1. Сборка антенны

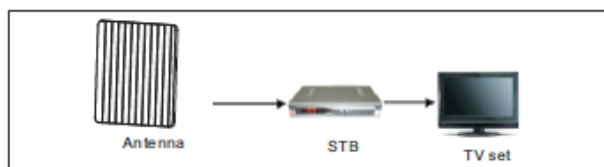
◆ Достаньте все части антенны из коробки, и соберите согласно инструкции. Антенну можно собрать 2 разными способами, которые представлены на рис. 1.



◆ Подключение антенны к телевизору

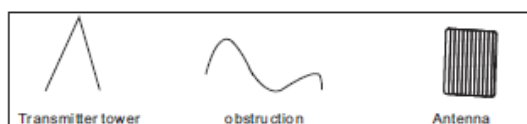
Питание антенны осуществляется от ресивера.

Вначале подключите антенну к ресиверу, а затем ресивер к телевизору (рис.2).



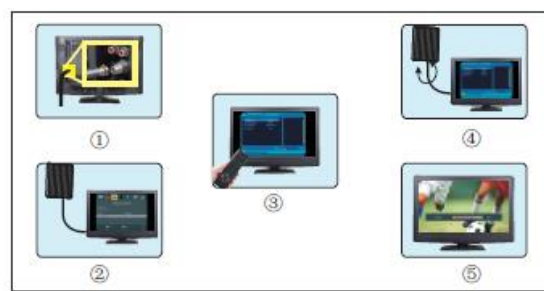
2. Поиск лучшего места для антенны

Перед подключением антенны, определите лучшее место для оптимального приема сигнала. Постарайтесь избежать препятствий между передатчиками и вашей антенной.



Примечание: лучшее место для антенны рядом с окном.

Процесс подключения антенны к телевизору



1. Подключите антенну к телевизору правильно.

2. При низком качестве сигнала отрегулируйте положение антенны или поверните ее в сторону телевизора.